

# BLACK PANTHER

Crypto Currency Autotrade bot



AKTIVASI  
**GRATIS**

**ATTACKER PLUS SHARE PROFIT**

**GROW YOUR MONEY WHILE YOU SLEEP**

# BLACK PANTHER

Crypto Currency Autotrader bot

## Perhatian :

Software Black Panther adalah alat bantu jual beli Crypto currency , dengan menggunakan Black Panther anda tidak harus mengamati pergerakan crypto currency setiap saat untuk melakukan jual beli Crypto currency. Algoritma Black Panther autotrader bot di design untuk membantu anda mendapat keuntungan jual antara 1.5%-4.5%+ per transaksi per koin terpilih.

Perdagangan Crypto currency merupakan aktivitas beresiko tinggi. Harga Crypto currency sangat fluktuatif, di mana harga dapat berubah secara signifikan dari waktu ke waktu, pastikan anda mengerti mengenai keuntungan dan kerugian perdagangan Crypto currency.

Semua keputusan perdagangan Crypto currency maupun hasil perdagangannya merupakan keputusan independen dan tanggung jawab penuh pengguna.

Blackpanther.asia © 2018

Cara menggunakan

# **Black Panther** **ATTACKER PLUS** Bot



# Daftar Isi :

1. Setting API
2. Dashboard
3. Setting Bot
4. Setting Otomatis Bot
5. Setting Semi Manual Bot
6. Setting Manual Bot
7. Rencanakan Budget Anda
8. Ilustrasi Trade Setting

# Setting API

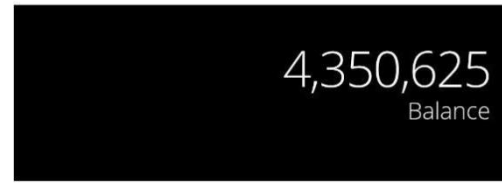
Sebelum melakukan SETTING Robot Attacker Plus ,  
anda harus melakukan koneksi API dari INDODAX  
atau BINANCE ke Black Panther Attacker Plus Bot

**LIHAT :**


Cara setting API Indodax atau Binance  
di website : [www.blackpanther.asia](http://www.blackpanther.asia)

# DASHBOARD

1. Tombol **Klik to Pay** akan muncul, bila Saldo Cash anda di [www.profitz.info](http://www.profitz.info) tidak mencukupi untuk membayar.
2. Klik To pay ikon akan muncul setiap hari minggu jam 18 : 00
3. Saat Klik To Pay ikon muncul , Bot tidak dapat membeli KOIN tetapi masih bisa MENJUAL KOIN
4. Lakukan pembayaran dengan Transfer Bank atau isi Saldo Cash anda dengan Membeli Voucher Fee Profit Sharing di [www.profitz.info](http://www.profitz.info), maka Jual Beli koin akan di lanjutkan lagi



Saldo Cash Anda yg ada di akun Exchanger Koin.



Total Jumlah Pembelian Koin



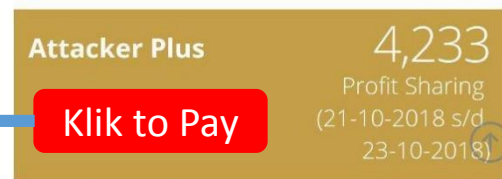
Total Jumlah Penjualan Koin



Total Jumlah Profit Di kumpulkan



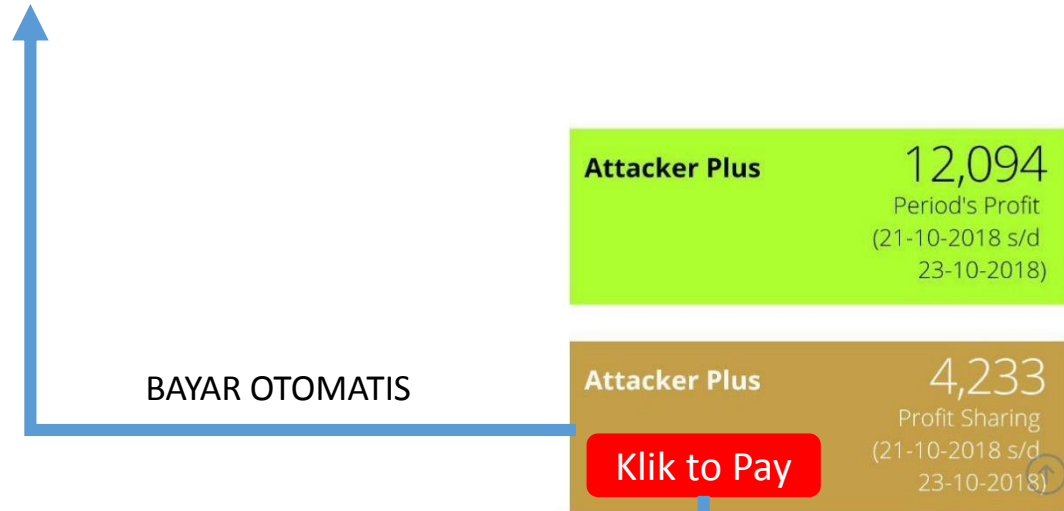
keuntungan Penjualan Koin Anda , selama 1 periode atau 1 minggu , terhitung sejak Minggu jam 18:00 – sampai Minggu berikutnya jam 18 : 00



Total Fee Profit sharing yg anda bayarkan ke Manajemen Black Panther setiap satu minggu , terhitung sejak Minggu jam 18:00 – sampai Minggu berikutnya jam 18:00



BAYAR DENGAN MENGGUNAKAN :  
**SALDO CASH DARI**  
**BONUS REFERRAL**  
**ANDA**



BAYAR DENGAN MENGGUNAKAN :  
**SALDO CASH VOUCHER**  
**WWW.PROFITZ.INFO**



Tombol 'Klik to Pay' akan muncul tiap hari minggu jam 18:00 sore , saat Fee Profit Sharing anda mencapai Rp. 10,000 atau Lebih

TRANSFER

BAYAR DENGAN MENGGUNAKAN TRANSFER :

1. Pilih tombol 'KLIK TO PAY'
2. Isi Kolom untuk melakukan Pembayaran ke PT. Happy Berkat Anugrah

No rek BCA : **258 226 3443**



# Setting BOT

PARAMETER	PENJELASAN
[ Pilih Coin – No Coin ]	Klik tombol ini untuk memilih Koin yg akan mau Anda perdagangkan.
AMOUNT TO SPEND	Batasan maksimal Jumlah uang di indodax / Binance yg dapat di gunakan untuk membeli koin dalam Sehari.
SET BUY VALUE	Nilai Harga koin yang anda tentukan untuk di beli – <b>Khusus Manual Trading</b>
SET SELL VALUE	Nilai Harga koin yg anda tentukan untuk menjual – <b>Khusus Manual Trading</b>
AMOUNT PER PAIR	Nilai Rph atau BTC yg anda budgetkan untuk membeli koin per-transaksi, dengan minimal Rp. 200,000
% INCREMENT BUY	% Setting untuk meningkatkan Jumlah Amount Per Pair saat Open Posisi Buy ke 2 dan seterusnya
% BUY DOWN	Minimal % Setting untuk pembelian selanjutnya.
% TAKE PROFIT	Minimal % Setting untuk menentukan Keuntungan dari penjualan koin.
% STOPLOSS	Batasan % Setting Harga Rugi saat menjual koin.
DAILY BUY	Maksimal jumlah PEMBELIAN KOIN dalam Sehari.





# TAMPILAN SETTING BOT DI MEMBER AREA ANDA

≡ SETTING BOT

Amount to Spend

1800000

Harus di isi

Algoritma

Attacker Plus

Changer

Indodax - IDR

No	Choose Coin	Set Buy Value	Set Sell Value	Transaction Amount	Increment Buy	% Buy Down	% Take Profit	% Stop Loss	Daily Buy
1	ADA - Cardano	1115	0	200,000	10%	1.7%	1.5%	NO STOPLOSS	Bebas
2	BCD - Bitcoin Diamond	0	0	200,000	10%	1.7%	1.5%	NO STOPLOSS	1
3	BTC - Bitcoin	94100000	96250000	500,000	0%	1.7%	1.1%	NO STOPLOSS	Bebas
4	ETH - Ethereum	3100000	0	500,000	0%	1.7%	1.5%	NO STOPLOSS	Bebas
5	XRP - Ripple	0	0	400,000	0%	1.7%	1.5%	NO STOPLOSS	2
6	ACT - Achain	350	380	1,000,000	0%	2%	1.5%	NO STOPLOSS	Bebas
7	[PILIH KOIN - NO KOIN]	Buy Value	Sell Value	200,000	0%	2%	1.5%	NO STOPLOSS	Bebas
8	[PILIH KOIN - NO KOIN]	Buy Value	Sell Value	200,000	0%	2%	1.5%	NO STOPLOSS	Bebas

SIMPAN

STOP BOT



**BLACK  
PANTHER**

# PENGGUNAAN PARAMETER MODE OTOMATIS

	Market Side Ways	Market Trend Down	Market Tren Up
<b>AMOUNT TO SPEND</b>	Index Safety : 1/20 - 1/10	Index Safety : 1/20 - 1/30	Index Safety : 1/20 – 1/10
<b>SET BUY VALUE</b>	Khusus Manual Trading, Pilihan Trader	Khusus Manual Trading, Pilihan Trader	Khusus Manual Trading, Pilihan Trader
<b>SET SELL VALUE</b>	Khusus Manual Trading, Pilihan Trader	Khusus Manual Trading, Pilihan Trader	Khusus Manual Trading, Pilihan Trader
<b>% INCREMENT BUY</b>	Pilihan Trader	Dapat menggunakan % increment untuk meng-average profit , bila Modal Cukup kuat	Pilihan Trader
<b>% BUY DOWN</b>	Dapat menggunakan Setting % yg lebih kecil	Dapat menggunakan Setting % yg lebih besar	Dapat menggunakan Setting % yg lebih kecil
<b>% TAKE PROFIT</b>	Pilihan Trader	Dapat menggunakan Setting % yg lebih kecil	Dapat menggunakan Setting % yg lebih Besar
<b>% STOPLOSS</b>	Pilihan Trader	Dapat menggunakan Stoploss bila modal kecil atau di gunakan untuk mengamankan kerugian yg besar	Pilihan Trader
<b>DAILY BUY</b>	Pilihan Trader	Dapat di gunakan untuk mengontrol Open Buy Baru agar ketahanan lebih stabil	Dapat di gunakan untuk mengontrol jumlah Buy baru saat harga sudah Tinggi

Catatan : penggunaan parameter disini bukan merupakan saran trading. Segala keputusan yg di putuskan Pengguna/Trader menjadi tanggung jawab Pengguna/Trader



# Recommended Modes

KONDISI MARKET	MODES SETTING
Market Kondusif / Side way	Dapat menggunakan OTOMATIS, SEMI MANUAL atau MANUAL
Market Cenderung Turun / Bearish / Tren Down	Sebaiknya menggunakan SEMI MANUAL atau MANUAL
Market Cenderung naik / Bullish / Tren Up	Dapat menggunakan OTOMATIS atau SEMI MANUAL

# SETTING OTOMATIS BOT

Bila anda menggunakan Attacker Plus Bot dengan OTOMATIS Modes

PARAMETER	PENGGUNAAN
AMOUNT TO SPEND	Harus di Isi dengan jumlah Rph atau BTC
[ PILIH KOIN – NO KOIN ]	Pilih Jenis Koin
SET BUY VALUE	<b>Tidak Digunakan</b>
SET SELL VALUE	<b>Tidak di gunakan</b>
AMOUNT PER PAIR	Harus di isi dengan Rph atau BTC
% INCREMENT BUY	Pilih Default 0% atau Pilih % lain
% BUY DOWN	Pilih Default 2% atau Pilih % lain
% TAKE PROFIT	Pilih Default 1.5% atau Pilih % lain
% STOPLOSS	Pilih NO StopLoss atau Pilih % lain
DAILY BUY	Pilih Default Bebas atau Pilih 1,2,3,4

Catatan :  
Default = settingan Standar

# SETTING SEMI MANUAL BOT

Bila anda menggunakan Attacker Plus Bot dengan Semi Manual Modes – Gunakan SET BUY VALUE untuk menentukan posisi BUY

PARAMETER	PENGGUNAAN
AMOUNT TO SPEND	Harus di Isi dengan jumlah Rph atau BTC
[ PILIH KOIN – NO KOIN ]	Pilih Jenis Koin
SET BUY VALUE	HARUS DI ISI DENGAN VALUE KOIN
SET SELL VALUE	<b>DI KOSONGI</b>
AMOUNT PER PAIR	Harus di isi dengan Rph atau BTC
% INCREMENT BUY	<b>Tidak di gunakan</b>
% BUY DOWN	<b>Tidak di gunakan</b>
% TAKE PROFIT	Pilih Default atau Pilih %
% STOPLOSS	Pilih NO StopLoss atau Pilih %
DAILY BUY	Pilih Default Bebas atau Pilih 1,2,3,4

Catatan : Anda yg menentukan harga buy value dan Attacker Plus Bot yg menyelesaikan sampai Profit atau Stoploss

## SETTING MANUAL BOT

Bila anda menggunakan Attacker Plus Bot dengan Full Manual Modes – Gunakan SET BUY VALUE untuk menentukan Harga BELI dan SET SELL VALUE untuk menentukan harga JUAL.

PARAMETER	PENGGUNAAN
AMOUNT TO SPEND [ PILIH KOIN – NO KOIN ]	Harus di Isi dengan jumlah Rph atau BTC PILIH JENIS KOIN
SET BUY VALUE	<b>HARUS DI ISI DENGAN VALUE KOIN</b>
SET SELL VALUE	<b>HARUS DI ISI DENGAN VALUE KOIN</b>
AMOUNT PER PAIR	Harus di isi dengan Rph atau BTC
% INCREMENT BUY	<b>Tidak di gunakan</b>
% BUY DOWN	<b>Tidak di gunakan</b>
% TAKE PROFIT	<b>Tidak di gunakan</b>
% STOPLOSS	Pilih default No StopLoss atau Pilih %
DAILY BUY	<b>Tidak di gunakan</b>

# Rencanakan Budget Anda

MODAL	MAXIMUM AMOUNT TO SPEND			
	LEBIH AMAN 1/20+ MODAL	AGAK RESIKO 1/15 MODAL	RESIKO 1/10 MODAL	RESIKO TINGGI < 1/7 MODAL
2,500,000	Min. 200,000	Min. 200,000	250,000	312,500
3000,000	Min 200,000	200,000	300,000	375,000
4,000,000	200,000	250,000	400,000	500,000
5,000,000	250,000	330,000	500,000	625,000
10,000,000	500,000	666,660	1,000,000	1,250,000
15,000,000	750,000	1000,000	1,500,000	1,875,000
20,000,000	1,000,000	1,330,000	2,000,000	2,500,000
30,000,000	1,500,000	2000,000	3,000,000	3,750,000
40,000,000	2,000,000	2,666,000	4,000,000	5,000,000
50,000,000	2,500,000	3,333,300	5,000,000	6,250,000
75,000,000	3,750,000	5,000,000	7,500,000	9,375,000
100,000,000	5,000,000	6,666,660	10,000,000	12,500,000
150,000,000	7,500,000	10,000,000	15,000,000	18,750,000
200,000,000	10,000,000	13,333,330	20,000,000	25,000,000
250,000,000	12,500,000	16,666,660	25,000,000	31,250,000

Perencanaan Budget yg baik akan meningkatkan probabilitas Jumlah Transaksi yg konsisten sepanjang tahun , sehingga membuat keuntungan anda lebih stabil dan konsisten

Pilih Koin yang Relatif lebih Stabil yang mempunyai Volume Perdagangan yg cukup besar setiap harinya , seperti Btc, Eth, Etc, Bch dan lainnya



# Ilustrasi Trading Modal Rp. 3000,000

Modal	Rencana Budget	Amount To Spend	Asumsi Trade /hr	Omset Per Bln	Omset Per Thn	Asumsi Profit 2%	Net Profit per tahun	Recommended Mode	RISK	
3,000,000	1/20	150,000	Minimal Trade 200,000 per pembelian						0	0
3,000,000	1/15	200,000	1x	6,000,000	72,000,000	1,440,000	48 %	80% OT – 20% M	Medium	
3,000,000	1/10	300,000	1x	9,000,000	108,000,000	2,160,000	72 %	50% OT – 50% M	High	
3,000,000	1/7	425,000	1-2x	12,750,000	152,000,000	3,040,000	101.3 %	40% OT – 60% M - STP	High	
3,000,000	1/5	600,000	1-2x	18,000,000	216,000,000	4,320,000	144 %	20% OT – 80% M – STP	Higher	
3,000,000	1/3	1,000,000	1-2x	30,000,000	360,000,000	7,200,000	240 %	20% OT - 100% M - STP	Higher	

Catatan : OT = Otomatis

M = Manual atau Semi Manual

STP = Stop Loss

\* Dalam contoh ini asumsi trade per hari hanya di hitung 1x perhari





## Ilustrasi Trading Modal Rp. 10,000,000

Modal juta	Rencana Budget	Amount To Spend	Asumsi Trade /hr	Omset Per Bln juta	Omset Per Thn juta	Asumsi Profit 2% juta	Net Profit per tahun	Recommended Mode	RISK
10	1/25	400,000	1x	12	144	2,88	28,8 %	100 % OT	Lower
10	1/20	500,000	1x	15	180	3,6	36 %	100 % OT	Low
10	1/15	650,000	1-2x	19,5	234	4,68	46,8 %	80% OT – 20% M	Medium
10	1/10	1,000,000	1-2x	30	360	7,2	72 %	50% OT – 50% M	High
10	1/5	2,000,000	1-2x	60	720	14,4	144 %	40% OT – 60% M - STP	High
10	1/3	3,300,000	1-2x	99	1,188	23,76	237,6 %	20% OT – 80% M – STP	Higher

Catatan : OT = Otomatis

M = Manual atau Semi Manual

STP = Stop Loss

\* Dalam contoh ini asumsi trade per hari hanya di hitung 1x perhari